

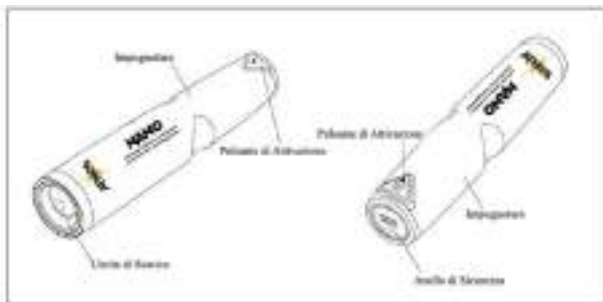
ATHOS NANO

- IT Libretto di Istruzioni
- EN Instruction Manual
- ES Manual
- FR Manuel d'utilisation
- DE Handbuch
- SH Manual i udhëzimit



ATHOS NANO

Estintore Portatile a Nano Particelle Monouso
 Dati tecnici soggetti a modifiche senza preavviso
 Si prega di leggere attentamente prima di utilizzare



1. Aerosol, un agente estinguente innovativo, pulito ed economico

Rispetto agli estintori convenzionali a base pressurizzata, ATHOS NANO gode di numerosi vantaggi, quali la dimensione compatta, nessun costo di manutenzione annuale, nessun residuo dopo lo scarico, rispetta l'ambiente, è facile da usare, è sicuro e affidabile. Questa unità portatile dell'estintore è una delle migliori scelte per sostituire gli estintori convenzionali, come ultimo prodotto innovativo, aiuta l'utente a proteggere gli apparecchi residenziali, come cucina, automobile, barca, garage ecc.

2. Caratteristiche



Cilindro non Pressurizzato
 Nessun Costo di Manutenzione



Testato e Certificato



Non è Tossico



Prodotto Verde



Pulsante a Dissociazione Compatta



Rispetta l'Ambiente

3. Applicazioni



Liquidi Infiammabili



Gas Infiammabili



Fuochi Quadri Elettrici



Fuochi in Cucina

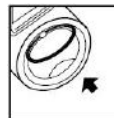
4. Specifiche del prodotto

Modello	Athos Nano
Disistanza di scarico	3m
Tempo di scarico	<9s
Lunghezza	242mm
Diametro	53mm
Peso netto	480g +/- 20g
Temperatura di lavoro	-20°C +60°C

5. Attenzione

- Tenere fuori dalla portata dei bambini
- Non mirare a persone
- Lo smontaggio annulla la garanzia e può rendere l'unità inutilizzabile.
- Evitare lo stoccaggio in ambienti ad alta temperatura.
- Non tenere l'unità insieme ad articoli infiammabili.
- Non toccare l'estremità scaricata dopo l'uso, evitare la bruciatura.

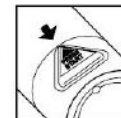
6. Istruzioni per l'utilizzo



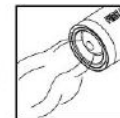
1



2



3



4

1. Tirare l'anello di sicurezza manuale sul fondo dell'unità.
2. Tenere l'estintore possibilmente verticale per puntare l'ugello sul bordo più vicino della base della fiamma.
3. Premere il pulsante di avvio.
4. Scaricare l'unità fino a quando il fuoco è spento.

7. Contenuto

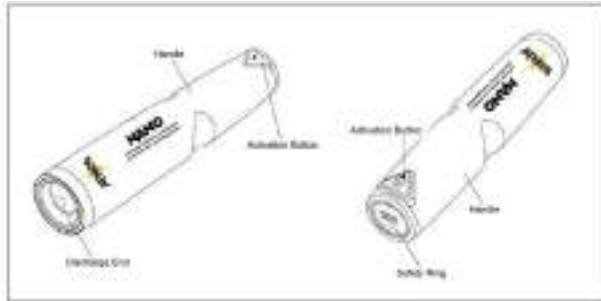
- Certificato di qualità
- 1 Supporto di plastica
- 1 Set Viti

8. Manutenzione

- Tenere l'apparecchio in un'area asciutta e ventilata
- Durata del prodotto: 5 anni

ATHOS NANO

Disposable Portable Nano Particle Fire Extinguisher
 Technical data subject to change without notice
 Please read carefully before using



1. Aerosol an innovating, clean and economical exitinguishing agent

Comparing with conventional pressurized based fire extinguishers, ATHOS NANO enjoys numerous advantages such as compact size, no annual maintenance & cost, no residue after discharge, environmental friendly, easy to operate, safe and reliable, etc. This portable fire extinguisher unit is one of the best choices to replace conventional fire extinguishers, as a latest innovative product, help user to protect the residential appliances, such as kitchen, car, boat and garage etc.

2. Key Feature



No pressurized cylinder
 No maintenance cost



Tested & Certified



No toxicity



Green Agent



Compact size & weight



Environmental friendly

3. Application



Flammable Liquids



Flammable Gases



Electrical Fires



Kitchen Fires

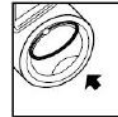
4. Production Specification

Model	Athos Nano
Discharge Distance	3m
Discharge Time	<9s
Length	242mm
Diameter	53mm
Net Weight	480g +/- 20g
Working temperature	-20°C +60°C

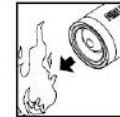
5. Warning

- Keep out of children reach.
- Do not aim at people.
- Disassembly avoids warranty and way rendere unit useless.
- Avoid storage in high temperature ambient.
- Do not keep the unit together with any flammable articles.
- Do not touch discharged end afeter used, avoid burn.

6. Operation instruction



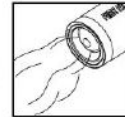
1



2



3



4

1. Pull the manual safety ring at hte bottom of the unit.
2. Hold the extinguisher vertical possibly to aim the nozzle at the nearest edge of the flame base.
3. Press the start button.
4. Discharge the unit until the fire is out.

7. Contents

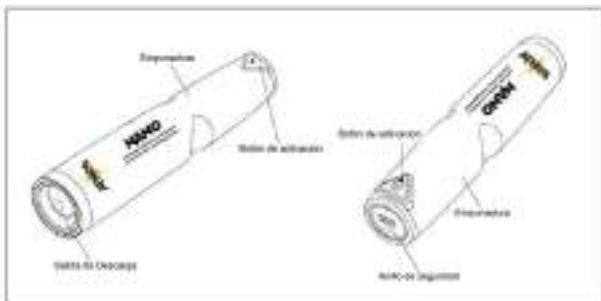
- Quality Certificate
- 1 Plastic Holder
- 1 Set Screws

8. Maintenance

- Keep unit in dry ventilated area
- Product service life: 5 yearsw

ATHOS NANO

Extintor de Incendios Portàtil de Nano Partículas
 Datos técnicos sujetos a cambios sin previo aviso Revisado
 Por favor, lea atentamente antes de usar



1. Aerosol, un Agente Extintor Innovador, Limpio y Económico

En comparación con los extintores convencionales de base presurizada, ATHOS NANO goza de numerosas ventajas tales como tamaño compacto, sin mantenimiento y coste anual, sin residuos después de la descarga, es respetuoso con el medio ambiente, fácil de manejar, seguro y fiable. Este extintor portátil es una de las mejores opciones para reemplazar los extintores convencionales. Como un último producto innovador, ayuda a el usuario a proteger los aparatos residenciales, tales como cocina, coche, barco y garaje, etc.

2. Características principales



Cilindro sin Presión
 Sin Costes de Mantenimiento



Probado y Certificado



Ma Tíxiao



Producto Ecofriendly



Fine y Diversas Capacidades



Compatible con el Modo Anticoro

3. Aplicación



Líquidos Inflamables



Gases Inflamables



Incendios en Cuadros Eléctricos



Incendios en la Cocina

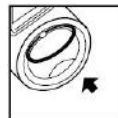
4. Especificación del Producto

Modelo	Athos Nano
Distancia de descarga	3m
Tiempo de descarga	<9s
Longitud	242mm
Diámetro	53mm
Peso neto	480g +/- 20g
Temperatura de trabajo	-20°C +60°C

5. Advertencia

- Mantener fuera del alcance de los niños.
- No apuntar a las personas.
- El desmontaje anula la garantía y puede inutilizar la unidad.
- Avoid storage in high temperature ambient.
- Evite el almacenamiento en ambientes de alta temperatura.
- No guarde la unidad junto con artículos inflamables.
- No toque el extremo descargado después del uso, evite las quemaduras.

6. Instrucciones de funcionamiento



1



2



3



4

1. Tire del anillo de seguridad manual en la parte inferior de la unidad.
2. Mantenga el extintor en posición vertical, posiblemente para apuntar la boquilla al borde más cercano de la base de la llama.
3. Pulse el botón de inicio.
4. Descargue el aparato hasta que el fuego esté apagado.

7. Contenido

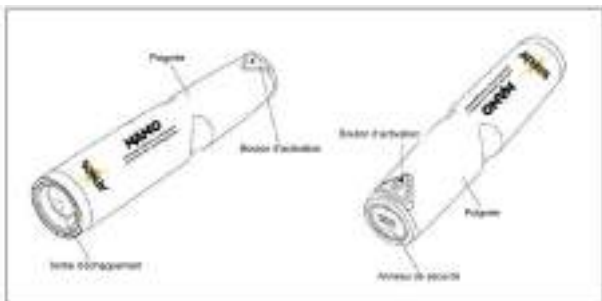
- 1 Unidad de certificado de calidad
- 1 Unidad de soporte de plástico
- 1 Juego de tornillos

8. Mantenimiento

- Mantenga la unidad en un área seca y ventilada
- Vida útil del producto: 5 años

ATHOS NANO

Extincteur portable jetable à nanoparticules
Les données techniques peuvent être modifiées sans préavis
Veuillez lire attentivement avant d'utiliser



1. L'aérosol, un agent extincteur innovant, propre et économique

Par rapport aux extincteurs conventionnels à base de pression, ATHOS NANO présente de nombreux avantages, tels que sa taille compacte, l'absence de coûts annuels et de maintenance, l'absence de résidus après la décharge, le respect de l'environnement, la facilité d'utilisation, la sécurité et la fiabilité. Cet extincteur portable est l'un des meilleurs choix pour remplacer les extincteurs conventionnels. En tant que dernier produit innovant, il aide l'utilisateur à protéger les appareils résidentiels, tels que la cuisine, la voiture, le bateau, le garage, etc.

2. Caractéristiques



Cylindre inox (prelevé tel
Plan de fabrication)



Tout à fait sûr



On n'est pas blessé



Prêt à l'emploi



Poids et taille compacte



Respecter l'environnement

3. Applications



Liquides inflammables



Gaz inflammables



Fus de circuits électriques



Feux dans la cuisine

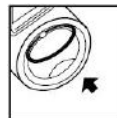
4. Spécifications du produit

Modèle	Athos Nano
Distance de décharge	3m
Temps de décharge	<9s
Longueur	242mm
Diamètre	53mm
Poids net	480g +/- 20g
Température de travail	-20°C +60°C


5. Avertissement

- Tenir hors de portée des enfants.
- Ne visez pas les gens.
- Le démontage annule la garantie et peut rendre l'appareil inopérant.
- Évitez le stockage dans des environnements à haute température.
- Ne gardez pas l'appareil avec des objets inflammables.
- Ne touchez pas l'extrémité non chargée après utilisation pour éviter toute brûlure.

6. Instructions d'utilisation



1



2



3



4

1. Tirez sur l'anneau de sécurité manuel situé au bas de l'appareil.
2. Tenez l'extincteur aussi verticalement que possible pour diriger la buse vers le bord le plus proche de la base de la flamme.
3. Appuyez sur le bouton de démarrage.
4. Déchargez l'unité jusqu'à ce que le feu soit éteint.

7. Contenu

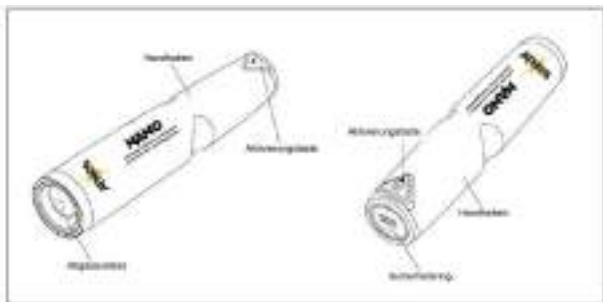
- Certificat de qualité
- 1 Support en plastique
- 1 Groupe de vis

8. Maintenance

- Conservez l'appareil dans un endroit sec et ventilé.
- Durée de vie du produit - 5 ans

ATHOS NANO

Tragbarer einweg-Feuerlöscher mit Nanopartikeln
Bitte lesen Sie es sorgfältig durch, bevor Sie es benutzen
Technische Daten können ohne
Vorankündigung geändert werden.



1. Aerosol - ein innovatives, sauberes und kostengünstiges Löschmittel.

Im Vergleich zu herkömmlichen Feuerlöschern auf Druckbasis bietet ATHOS NANO viele Vorteile, wie z. B. seine kompakte Größe, keine jährlichen Kosten und Wartungskosten, keine Rückstände nach der Entladung, Umweltfreundlichkeit, Benutzerfreundlichkeit, Sicherheit und Zuverlässigkeit. Dieser tragbare Feuerlöscher ist eine der besten Möglichkeiten, herkömmliche Feuerlöscher zu ersetzen. Als neuestes innovatives Produkt hilft er dem Benutzer, Geräte im Wohnbereich wie Küche, Auto, Boot, Garage usw. zu schützen.

2. Merkmale



3. Anwendungen



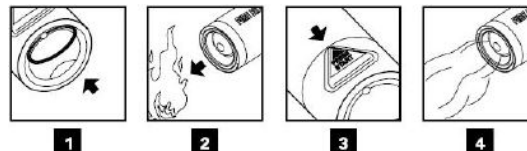
4. Spezifikationen des Produkts

Modell	Athos Nano
Entladeentfernung	3m
Entladezeit	<9s
Länge	242mm
Durchmesser	53mm
Nettogewicht	480g +/- 20g
Arbeitstemperatur	-20°C +60°C

5. Warnhinweis

- Außerhalb der Reichweite von Kindern aufbewahren
- Nicht auf Menschen zielen.
- Das Auseinandernehmen führt zum Erlöschen der Garantie und kann das Gerät funktionsunfähig machen.
- Évitez le stockage dans des environnements à haute température.
- Vermeiden Sie die Lagerung in Umgebungen mit hohen Temperaturen.
- Bewahren Sie das Gerät nicht zusammen mit brennbaren Gegenständen auf.
- Berühren Sie nach dem Gebrauch nicht das ungeladene Ende, um Verbrennungen zu vermeiden.

6. Anweisungen zur Verwendung



1. Ziehen Sie den manuellen Sicherheitsring an der Unterseite des Geräts heraus.
2. Halten Sie den Feuerlöscher so senkrecht wie möglich, um die Düse auf den Rand zu richten, der der Flammbasis am nächsten liegt.
3. Drücken Sie den Startknopf.
4. Entladen Sie das Gerät, bis das Feuer erloschen ist.

7. Inhalt

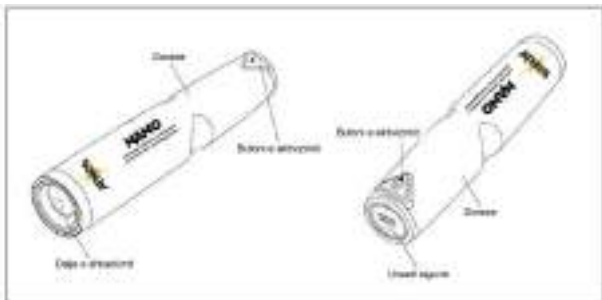
- Qualitätszertifikat
- 1 Halterung aus Kunststoff
- 1 Schraubengruppe

8. Wartung

- Bewahren Sie das Gerät an einem trockenen und belüfteten Ort auf.
- Lebensdauer des Produkts - 5 Jahre.

ATHOS NANO

Fikës zjarri njëpërdorimshëm portativ Nano grimcash
Date teknike që mund të ken modifikime pa lajmerim
Ju lutemi lexhoni me kujdes para përdorimit



1. Aerosol, një agjent fikës inovativ, i pastër dhe ekonomik

Krahasuar me fikëset konvencionale me bazë presioni, ATHOS NANO gëzon avantazhe të shumta, të tilla si madhësia kompakte, pa kosto dhe mirëmbajtje vjetore, pa mbetje pas shkarkimit, respekt për mjedisin, i lehtë për t'u përdorur, i sigurt dhe i besueshëm. Kjo njësi portative e fikjes së zjarrit është një nga zgjedhjet më të mira për të zëvendësuar aparatet konvencionale të zjarrit, si produkti më i fundit inovativ, ai ndihmon përdoruesin të mbrojë pajisjet e banimit, si kuzhina, makina, varka, garazhi etc.

2. Karakteristikat



Cilësi pa presion
Një fa kosto mirëmbajtjeje



Testuar dhe certifikuar



Nuk kanë mbetje



Portabil i gjerë



Formë dhe strukturë kompakte



Shërbimet e gjata

3. Aplikacionet



Lidhës të vëllimit



Gasit e vajosura



Zjarri e pajisjeve elektrike



Zjarrë në kuzhinë

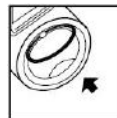
4. Specifikat e produktit

Modeli	Athos Nano
Largësia e shkarkimit	3m
Koha e shkarkimit	<9s
Gjatësia	242mm
Diametri	53mm
Pesha neto	480g +/- 20g
Temperatura e punës	-20°C +60°C


5. Kujdes

- Mbajeni larg fëmijëve.
- Mos synoni njerëzit.
- Çmontimi anulon garancinë dhe mund ta bëjë njësinë jofunksionale.
- Shmangni ruajtjen në mjedisë me temperaturë të lartë.
- Mos e mbani njësinë së bashku me sende të ndezshme.
- Mos e prekni skajin e shkarkuar pas përdorimit, shmangni djegjen.

6. Udhëzime për përdorim



1



2



3



4

1. Tërhiqeni unazën e sigurisë manuale në fund të njësisë.
2. Mbajeni fikësin drejt për të drejtuar grykën në skajin më të afërt të bazës së flakës.
3. Shtypni butonin e fillimit.
4. Kullojeni njësinë derisa të shuhet zjarri.

7. Përmbajtjen

- Certifikatë e cilësisë
- 1 Mbjatëse plastike
- 1 Vida e vendosur

8. Mirëmbajtjen

- Mbajeni pajisjen në një zonë të thatë dhe të ajrosur
- Afati i produktit: 5 vjet



ATHOS

NANO

**ATHOS NANO is a Pyrotechnical Article. Type: 4-10- Subtype: 5.12.
Amount of explosive: 50g. Excluded from explosives in the 2.1.3.6
in the UN module regulation**



WWW.YACHTSPACE.SHOP